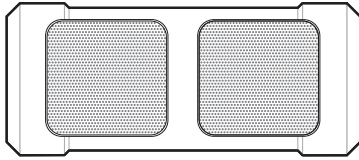
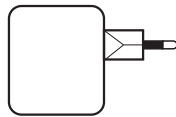


BUDDY SPORT



1x  Ladekabel

1x  Lydkabel

1x  Lader



Jensen
SCANDINAVIA

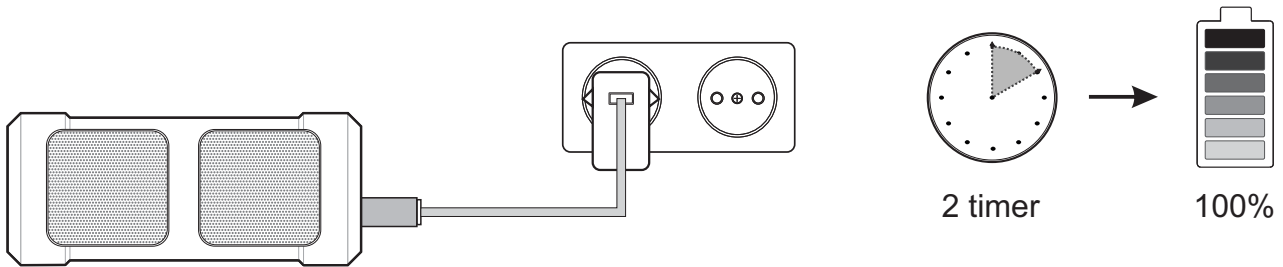
1

Lad opp høyttaleren

Vennligst lad opp høyttaleren i 2 timer.

LED lampen vil lyse rødt under lading, og skru seg av når batteri er fullt oppladet.

Høyttaleren kan brukes under lading.

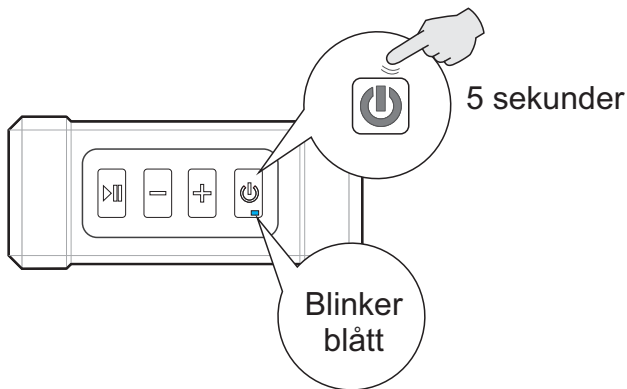


2

Skru på høyttaleren

Trykk og hold strøm knappen i 5 sekunder.

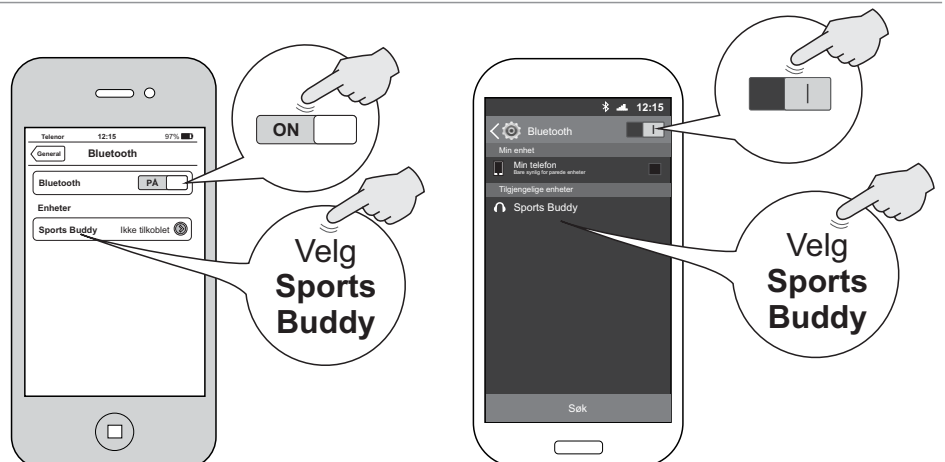
Høyttaleren er nå klar for tilkobling (LED lampen vil blinke blått)



3

Koble til høyttaleren

Åpne bluetooth menyen på din enhet og koble til Sports Buddy.

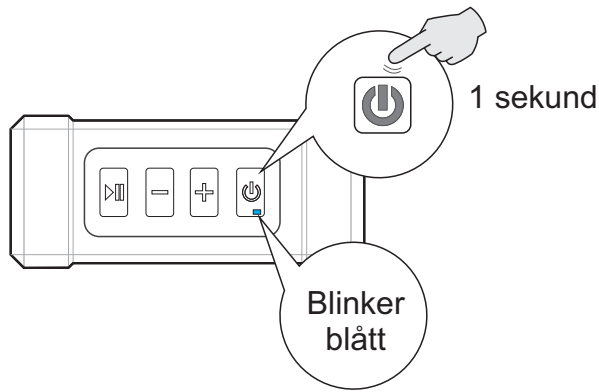




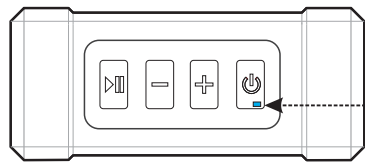
Koble fra

Koble fra den tilkoblede enheten ved å trykke på strømknappen i 1 sekund.

Høytaleren er nå klar for å bli koblet sammen en ny bluetooth enhet (LED lampen blinker blått)



LED lys



Lyser blått ● = Tilkoblet

Blinker blått ● = Ikke tilkoblet / tilkoblingsmodus

Blinker hvitt ◐ = Lavt batteri

Lyser rødt ● = Lader



Viktig informasjon

- Fullt oppladet batteri gir opptil 12 timers bruk ved 50% lydvolym.
- Høytaleren vil skru seg av automatisk om du ikke bruker den i 10 minutter.



- Høytaleren er beskyttet mot støv og er vanntett i opptil 1m i 5 minutter.
- Høytaleren kan brukes i regnvær.
- Om høytaleren har vært under vann, vennligst tøm den for vann ved å riste den med tilkoblingene vendt ned.

Garanti

Høytaleren har 3 års garanti fra kjøpsdato.

Garantien for vanntetthet (nedsunket i vann) er begrenset til 1 år.

